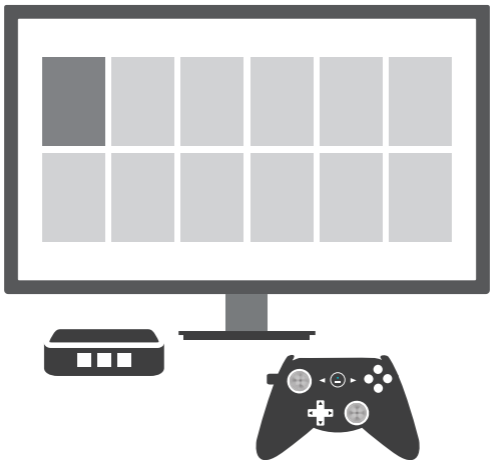



WADE

5 Pasos para empezar a jugar



Para solucionar cualquier incidencia o duda ponte en contacto con atención al cliente en: ayuda@playwade.com

COMPONENTES DE WADE BOX



a Adaptador a TV
(Set-top Box)

e Cable Ethernet

b Mando

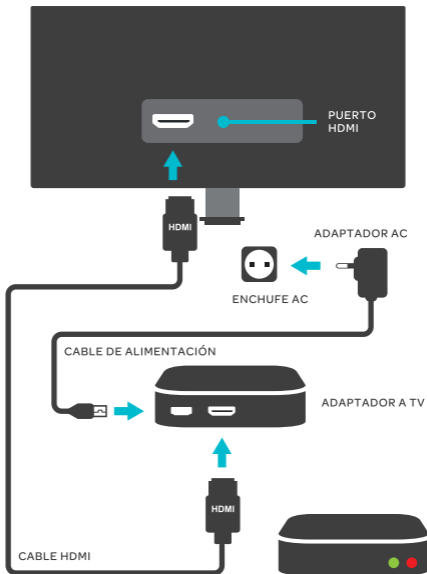
f Adaptador de
corriente (AC)

c Receptor del
mando

g 2 Pilas AA

d Cable HDMI

1. CONECTA EL ADAPTADOR A LA TV

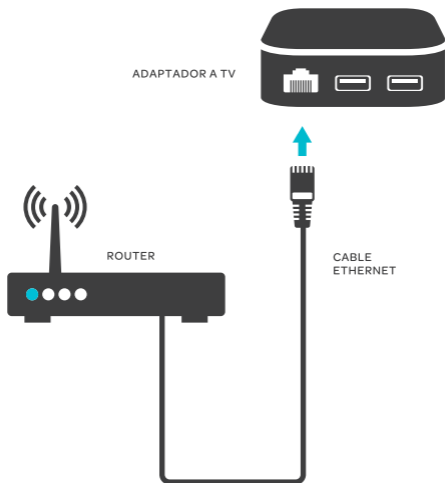


Al conectar el adaptador AC a la corriente, se encenderán 2 luces. La derecha (roja) indica que le está llegando la alimentación al adaptador a TV. La izquierda (verde), parpadea indicando un funcionamiento normal. En caso de que no se encienda una de estas dos luces, contacte con atención al cliente.

2. CONECTA A INTERNET EL ADAPTADOR DE TV

Asegúrate de que el adaptador de TV está conectado a internet y de que la conexión funciona correctamente para disfrutar del servicio de WADE.

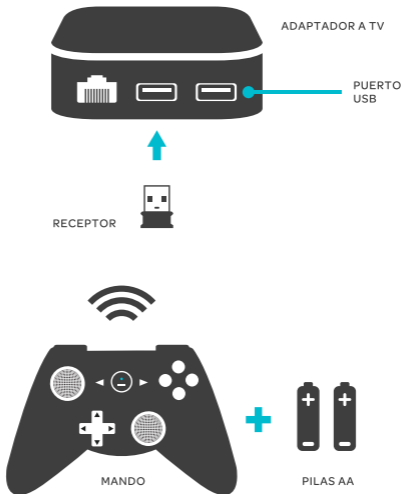
WADE no funciona con una conexión de tipo WiFi.



3. PREPARA EL MANDO

Inserta las 2 pilas AA en el mando antes de empezar a jugar por primera vez y conecta el receptor del mando a un puerto USB del adaptador de TV.

Las pilas están incluidas en WADE Box.



4. ACTIVA EL MANDO

Tras haber conectado el receptor al adaptador de TV, pulsa el botón central del mando y, durante 2 segundos, verás parpadear todas las luces centrales. El mando estará conectado correctamente cuando quede solo una luz encendida



Si deseas conectar un segundo mando*, inserta un nuevo receptor en el puerto USB libre del adaptador a TV y sigue las instrucciones de los pasos: **3. Prepara el mando** y **4. Activa el mando**.




Para conservar la batería, el mando se apaga automáticamente transcurridos 5 minutos de inactividad. **Pulsa el botón central para reactivarlo.**

* Consulta todos los mandos compatibles con WADE en www.playwade.com

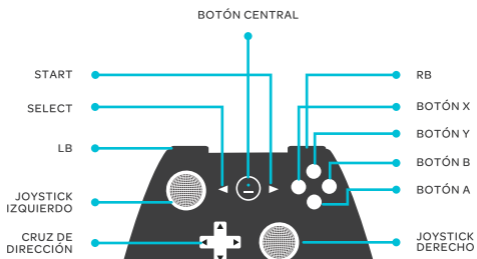
5. SELECCIONA LA ENTRADA DE HDMI EN EL TELEVISOR

Enciende el televisor y selecciona la entrada HDMI a la que has conectado el adaptador de TV, cuando el logo de WADE aparezca en la pantalla el servicio estará operativo. Sigue las instrucciones en pantalla.



El adaptador de TV no tiene botón de encendido / apagado, por lo que si se quiere apagar completamente, deberás desconectar el cable de alimentación del adaptador AC.

CONTROLES DEL MANDO



ANVERSO

GATILLO IZQUIERDO

GATILLO DERECHO

REVERSO

ESPECIFICACIONES

ESPECIFICACIONES DEL ADAPTADOR A LA TV

- PROCESADOR BROADCOM BCM2837B0 64-BIT ARM CORTEX-A53 QUAD CORE PROCESSOR SOC @ 1.4GHZ
- MEMORIA RAM: 1GB LPDDR2 SDRAM
- 4 PUERTOS USB2.0
- SALIDA DE VIDEO / AUDIO POR CONECTOR JACK 3.5MM, HDMI, CÁMARA CSI O LCD DSI
- ZÓCALO: MICROSD
- "GIGABIT" ETHERNET SOBRE USB 2.0 (MAX. 300MBPS)
- DECODIFICACIÓN H.264, MPEG-4 (1080P30); H.264 ENCODING (1080P30); OPENGL ES 1.1, 2.0
- ALIMENTACIÓN: 5V @ 2.5A POR CONECTOR MICROUSB
- DIMENSIONES: 85X56X17 MM

ESPECIFICACIONES DEL MANDO (GAMEPAD)

- Modelo: ESM-9013 Wireless Game Controller
- Tamaño del mando: 146*105*65MM
- Peso: 220g
- Temperatura de funcionamiento: 0°C - 70°C
- Voltaje de funcionamiento: 2V - 3.5V
- Corriente de funcionamiento: Non-vibrating < 40mA Vibrating < 150mA

GARANTÍA Y AVISO LEGAL

TODOS LOS COMPONENTES DE ESTE PRODUCTO HAN SIDO FABRICADOS DE ACUERDO CON LAS NORMAS ESTÁNDAR DE CALIDAD, HABIENDO SUPERADO LAS PRUEBAS DE HOMOLOGACIÓN CORRESPONDIENTES. PLAYGIGA GARANTIZA POR DOS AÑOS, A PARTIR DE LA FECHA DE COMPRA, SU FUNCIONAMIENTO CONTRA CUALQUIER DEFECTO EN LOS MATERIALES Y MANO DE OBRA EMPLEADOS PARA SU FABRICACIÓN, EN LAS CONDICIONES Y PLAZOS ESTABLECIDOS EN EL RDL 1/2007 POR EL QUE SE APRUEBA EL TEXTO REFUNDIDO DE LA LEY GENERAL PARA LA DEFENSA DE LOS CONSUMIDORES Y USUARIOS Y OTRAS LEYES COMPLEMENTARIAS SIEMPRE QUE NO ESTÉ ROTO EL PRECINTO LATERAL DEL ADAPTADOR DE TELEVISIÓN. PARA EJERCER EL DERECHO DE GARANTÍA BASTARÁ CON PRESENTAR EL TICKET DE COMPRA, JUNTO CON EL PRODUCTO DEFECTUOSO, EN EL ESTABLECIMIENTO DE ADQUISICIÓN. PARA MÁS INFORMACIÓN SOBRE EL PROCEDIMIENTO A SEGUIR Y LAS CONDICIONES DE ESTA GARANTÍA CONSULTA EN WWW.PLAYGIGA.COM

Declaración de conformidad de la UE:

Con esto WADE declara que este adaptador a TV y mando cumplen con los requisitos esenciales y otras disposiciones relevantes establecidas por la Directiva 1999/5 / EC.

Unión Europea: información sobre eliminación y reciclaje:



El símbolo anterior indica que, de acuerdo con las normativas locales, el producto debe eliminarse por separado de los residuos domésticos. Cuando este producto llegue al final de su vida útil, llévalo a una isla ecológica habilitada por las autoridades locales. Algunas islas ecológicas aceptan productos gratis. La recolección selectiva y el reciclaje del producto en el momento de la eliminación ayudarán a conservar los recursos naturales y garantizar su reciclaje, a fin de proteger la salud de las personas y el medio ambiente.

WADE Box es un producto diseñado y ensamblado en España.

Distribuido en España por: PLAYGIGA S.L. CIF B66003955.

Av. de Burgos 12, 2º - 28036 - Madrid

www.playgiga.com

©PLAYGIGA Todos los derechos reservados. El nombre y logotipo

®WADE es una marca registrada de ©PLAYGIGA.

